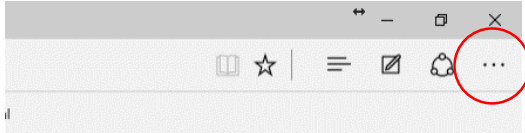


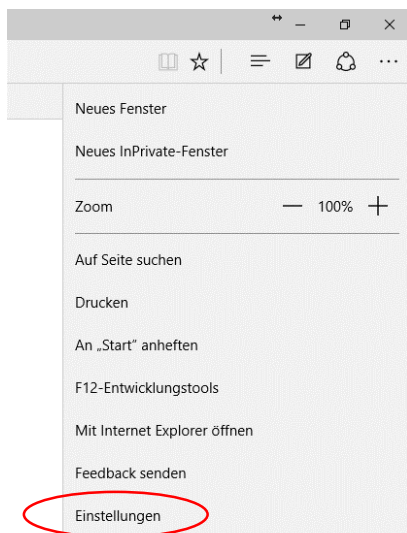
## HOME-SCHALTFLÄCHE IN MICROSOFT EDGE EINSCHALTEN

In Edge, dem neuen Internet-Browser von Microsoft, ist die Home-Schaltfläche standardmäßig nicht eingeblendet. Sie lässt sich aber leicht einblenden:

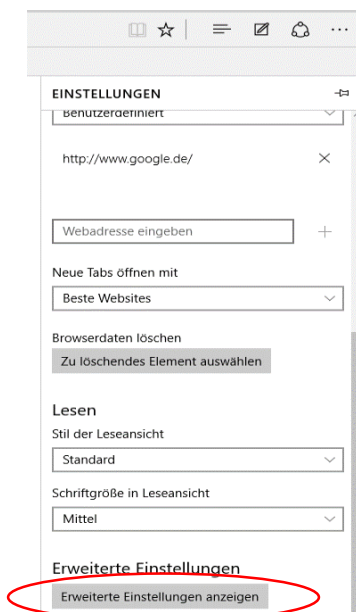
1. Edge starten
2. Schaltfläche „Weitere Aktionen“ auswählen



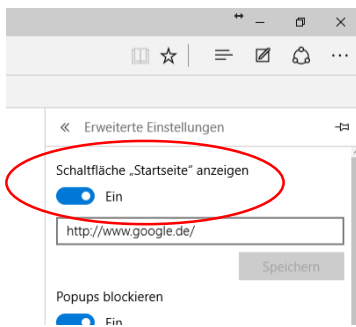
3. auf „Einstellungen“ klicken



4. nach unten scrollen
5. auf „Erweiterte Einstellungen anzeigen“ klicken



6. „Schaltfläche ‚Startseite‘ anzeigen“ auf „Ein“ stellen



7. Einstellungen verlassen

8. jetzt wird die Schaltfläche angezeigt

